

Edkimo Umfrage zum Thema

Distanzlernen an der Christine-Koch Schule



Aufgrund hoher Inzidenzen bleiben die meisten Schulen in *NRW* weiterhin im ***Distanzunterricht*** oder wechseln zwischen ***Distanz- und Präsenzunterricht***.

Das ***Lernen im Distanzunterricht*** oder auch „Homeschooling“ (digitaler Unterricht zuhause) geschieht in Anbindung an den Präsenzunterricht. Die Grundlagen, die die Schülerinnen und Schüler zuhause erarbeiten, bilden die Basis für zukünftiges Lernen.

Distanzlernen an der Christine-Koch Schule



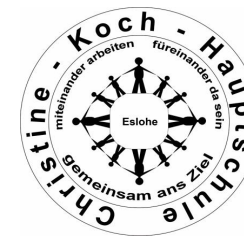
Die hohe Bedeutung des **Distanzunterrichts** für das Lernen zeigt sich in der Schaffung eines rechtlichen Rahmens durch das Land, bei einem durch SARS-CoV-2 verursachten Infektionsgeschehen. Wesentliche Regelungsgegenstände betreffen die Voraussetzungen, unter denen Distanzunterricht zulässig ist, die Organisation des Distanzunterrichts, die Zusammenarbeit der Schule mit den Eltern, die Aufgaben der Lehrkräfte und die Leistungsbewertung. Die Verordnung gilt nur für das Schuljahr 2020/2021.

Distanzlernen an der Christine-Koch Schule



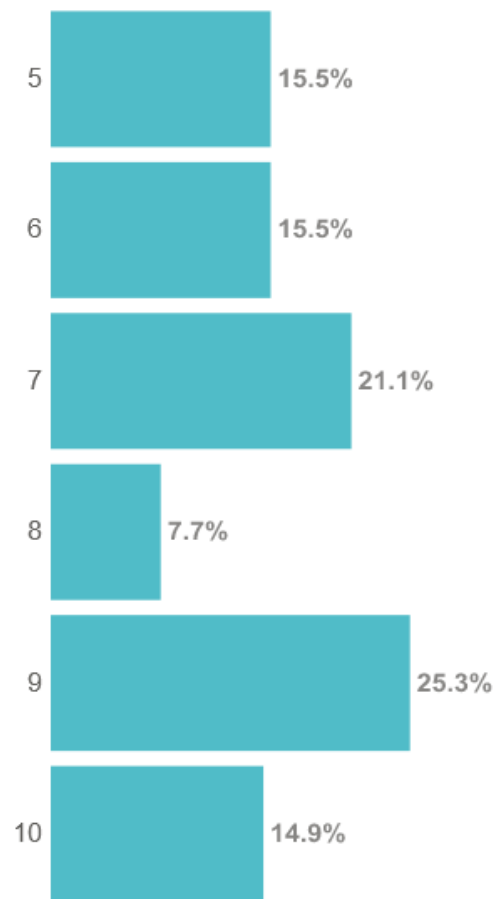
Die **Edkimo Umfrage** hat für uns das Ziel zu erfahren, wie unsere Schülerinnen und Schüler zuhause arbeiten, welche Erfahrungen sie mit dem Distanzunterricht gemacht haben, wie wir sie in ihrer Arbeit unterstützen können und natürlich, was wir verbessern können, um unseren Schülerinnen und Schüler das Lernen zu erleichtern.

Denn auch wir sind Lernende.



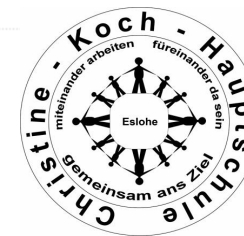
Die Fragen im Einzelnen

Ich bin SchülerIn der Jahrgangsstufe

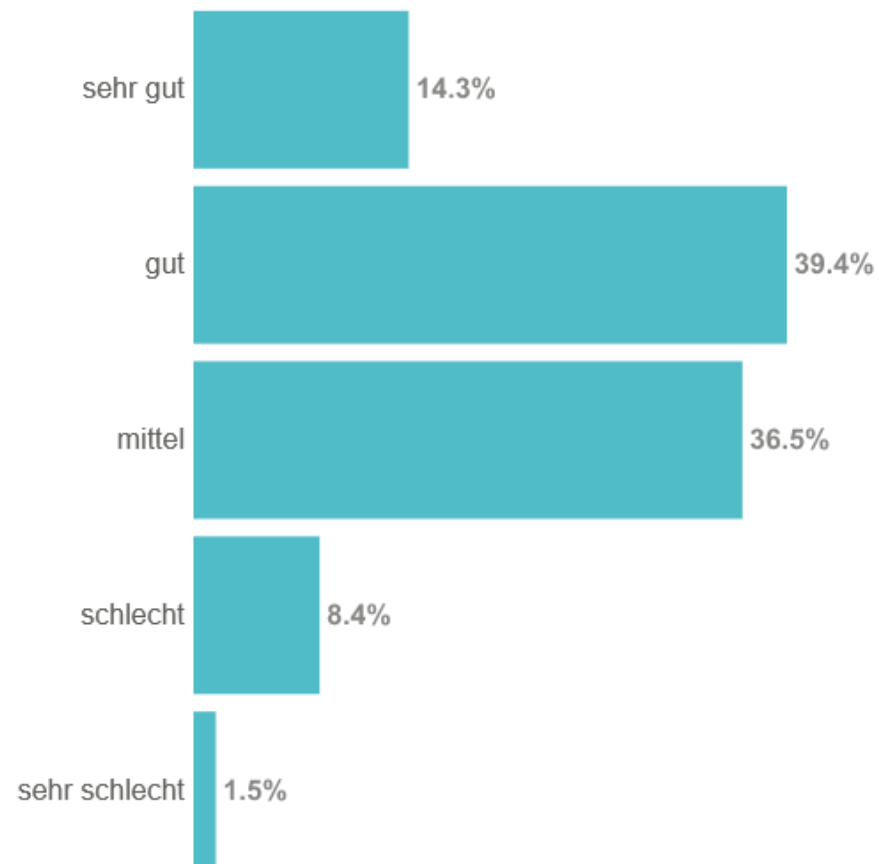


Antworten: 194 (N=197, Missing=3)

Prozent der Antworten



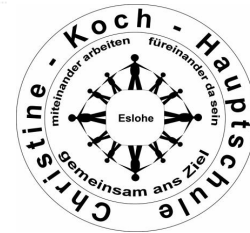
Das Lernen zuhause funktionierte aus meiner Sicht



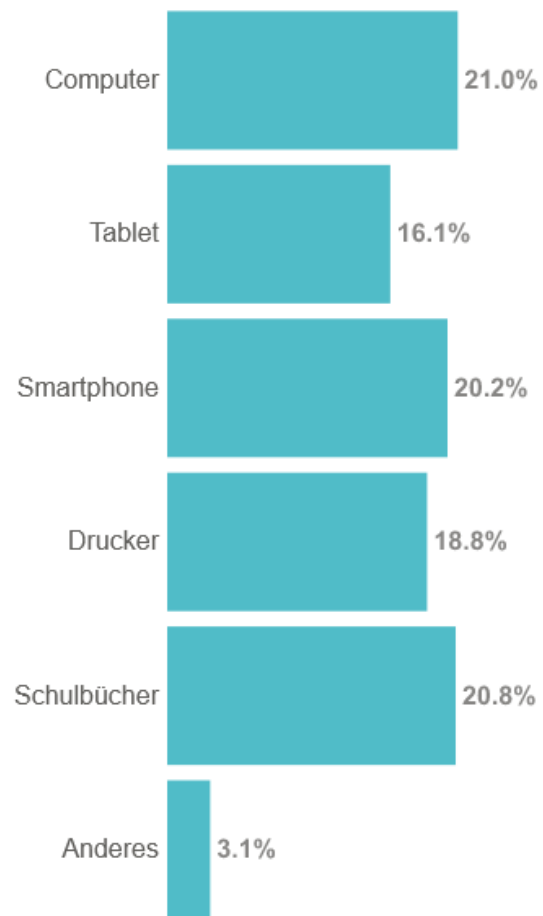
Antworten: 203 (N=197, Missing=1)

Prozent der Antworten

Mouseover zeigt Anzahl



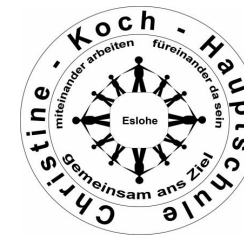
Folgende Geräte und Materialien konnte ich für das Distanzlernen zuhause nutzen: (Mehrfachnennungen möglich)



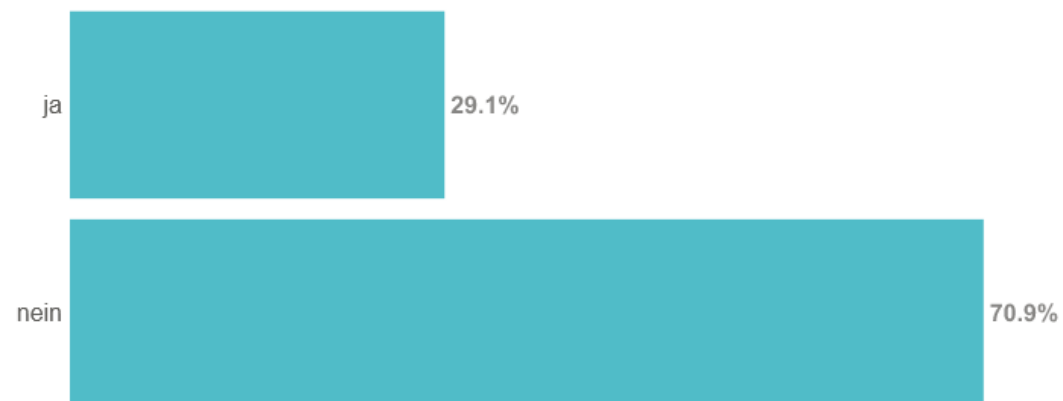
Antworten: 677 (N=197, Missing=1)

Prozent der Antworten

Mouseover zeigt Anzahl



Ich musste meinen Computer/ mein Tablet mit meinen Geschwistern teilen.

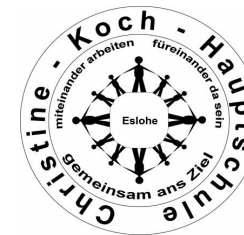


Antworten: 196 (N=197, Missing=2)

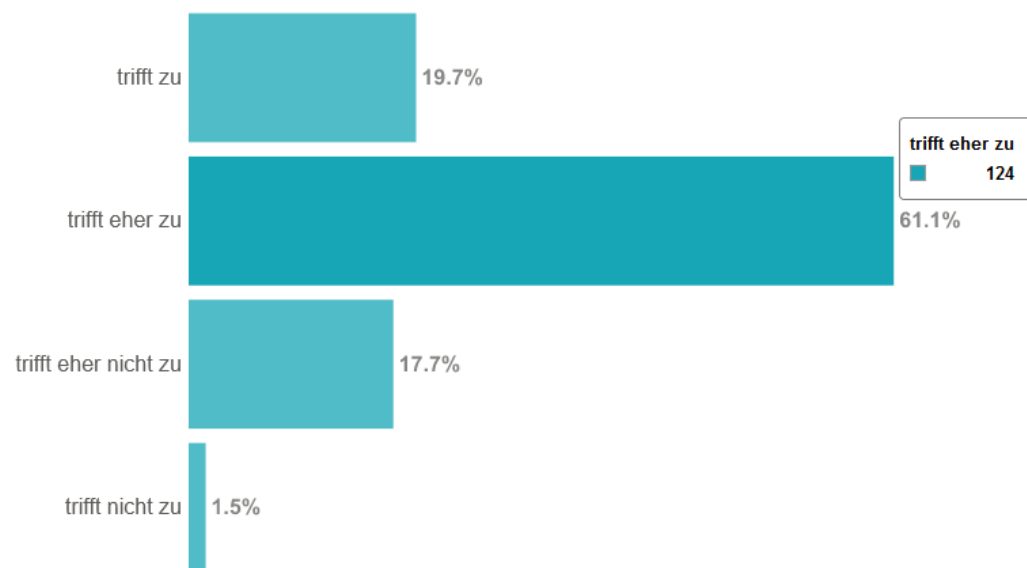
Prozent der Antworten

Mouseover zeigt Anzahl

[Balkendiagramm](#) [Kreisdiagramm](#)



Die Aufgaben waren für mich klar und verständlich formuliert.

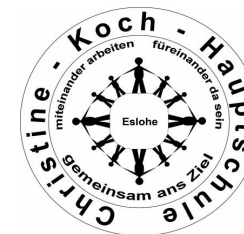


Antworten: 203 (N=197, Missing=1)

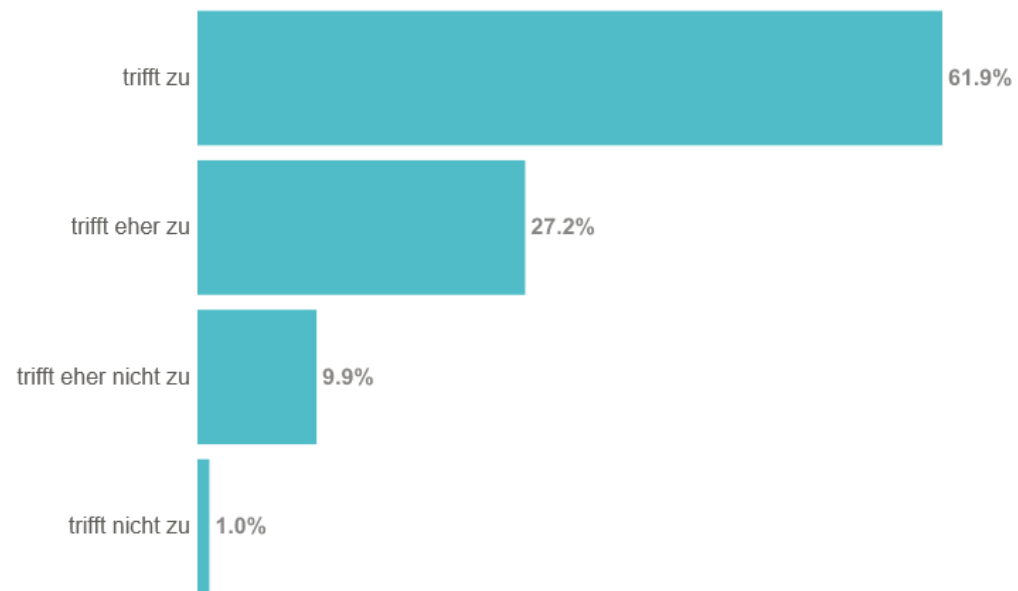
Prozent der Antworten

Mouseover zeigt Anzahl

[Balkendiagramm](#) [Kreisdiagramm](#)



Mir war klar, wann ich die Aufgaben abgeben musste.

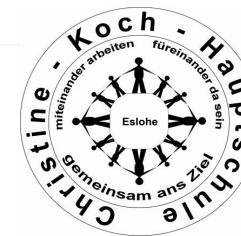


Antworten: 202 (N=197, Missing=3)

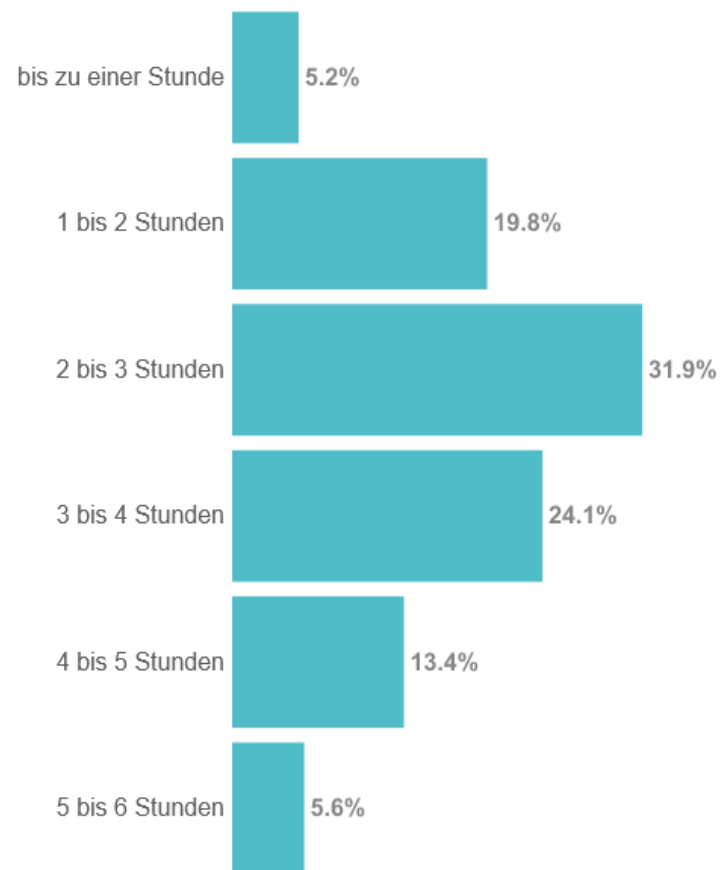
Prozent der Antworten

Mouseover zeigt Anzahl

[Balkendiagramm](#) [Kreisdiagramm](#)



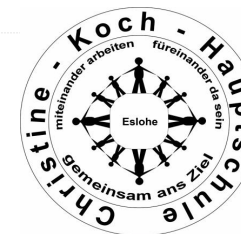
Ich verbrachte mit dem Distanzlernen täglich



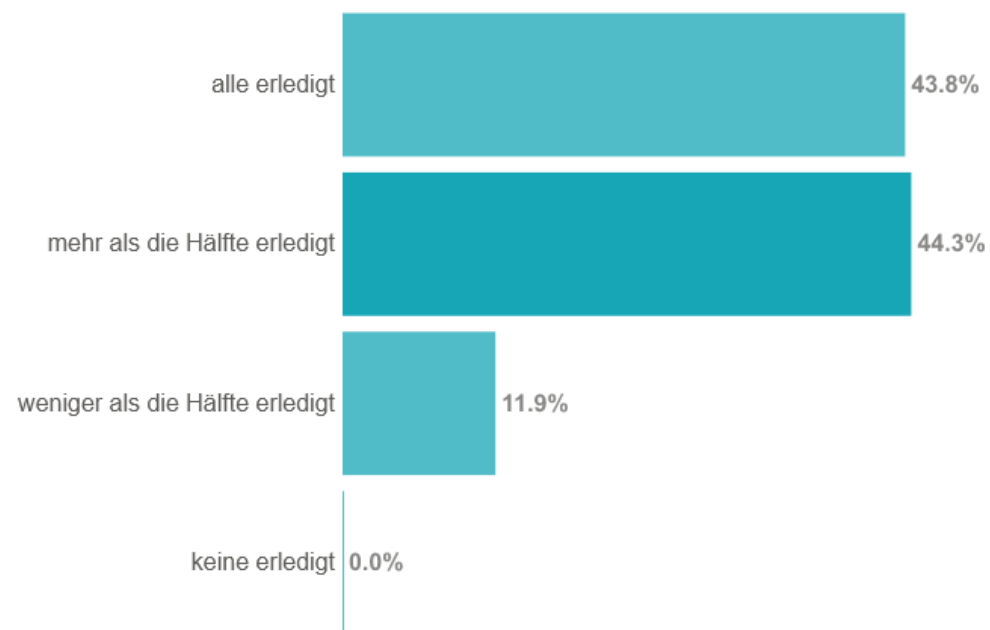
Antworten: 232 (N=197, Missing=2)

Prozent der Antworten

Mouseover zeigt Anzahl



Von den Aufgaben, die ich von meinen LehrerInnen bekommen habe, habe ich insgesamt

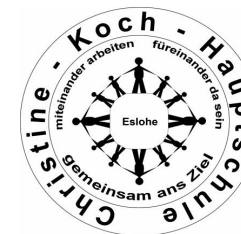


Antworten: 210 (N=197, Missing=2)

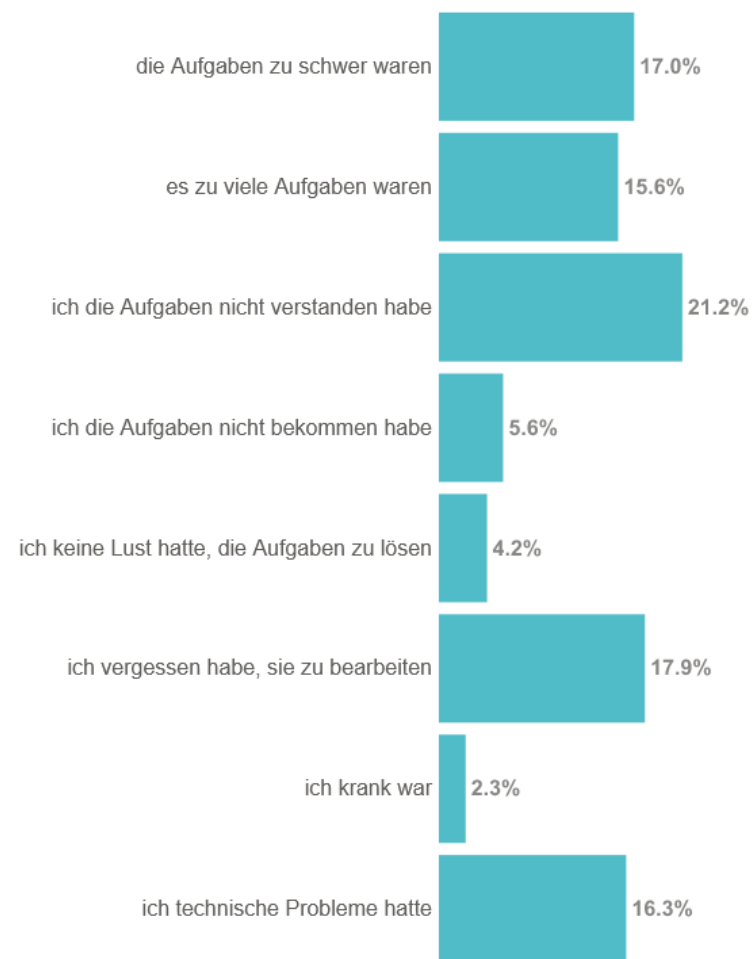
Prozent der Antworten

Mouseover zeigt Anzahl

[Balkendiagramm](#) [Kreisdiagramm](#)

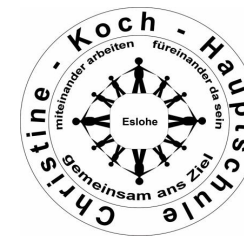


Wenn ich nicht alle Aufgaben erledigt habe, lag es daran, dass: (Mehrfachnennungen möglich)

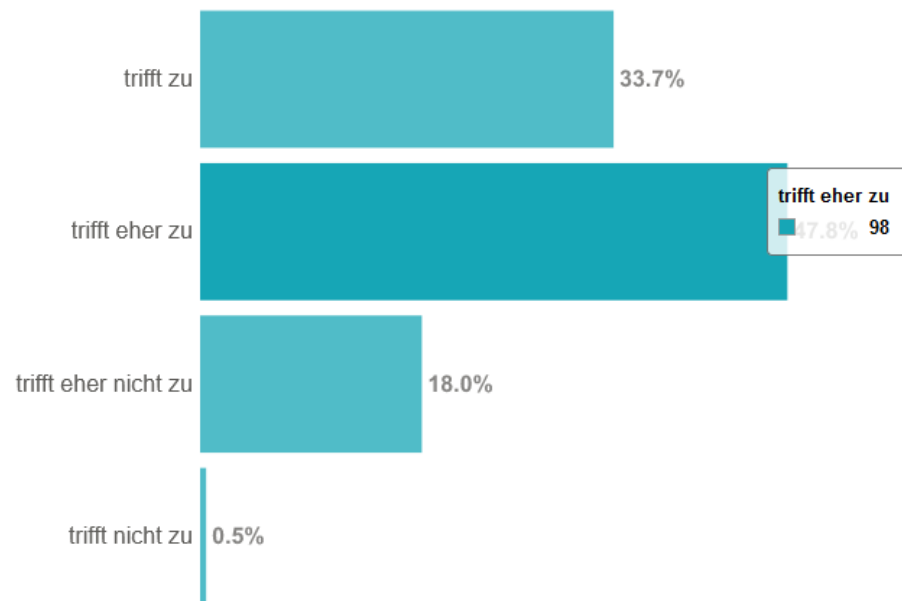


Antworten: 430 (N=197, Missing=20)

Prozent der Antworten



Ich konnte die Aufgaben selbstständig bearbeiten.



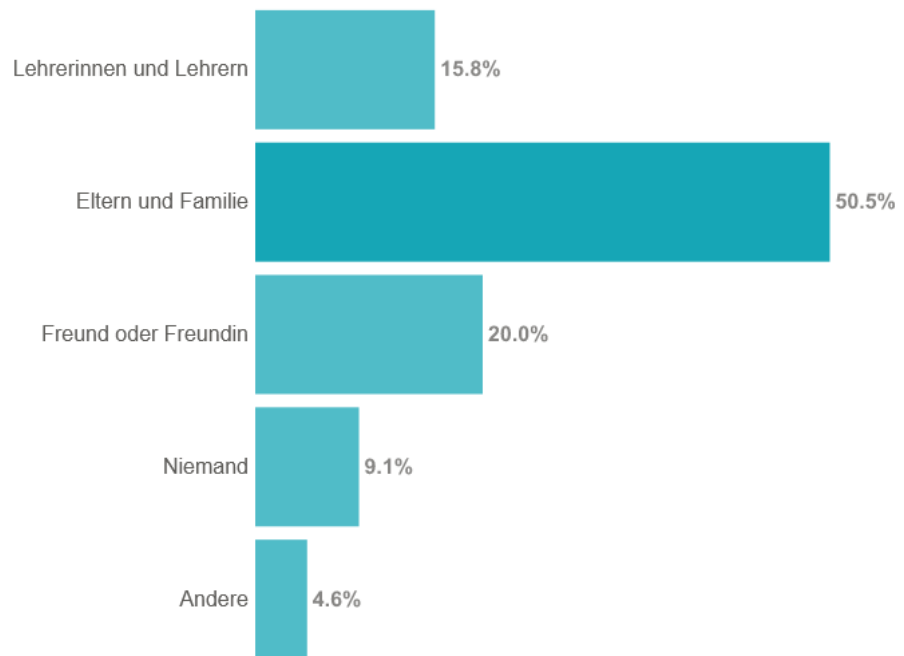
Antworten: 205 (N=197, Missing=1)

Prozent der Antworten

Mouseover zeigt Anzahl

[Balkendiagramm](#) [Kreisdiagramm](#)

Beim Lernen zuhause wurde ich unterstützt von: (Mehrfachnennungen möglich)

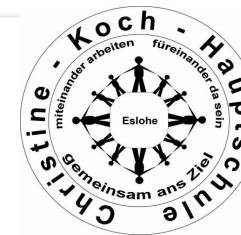


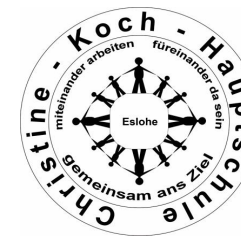
Antworten: 285 (N=197, Missing=4)

Prozent der Antworten

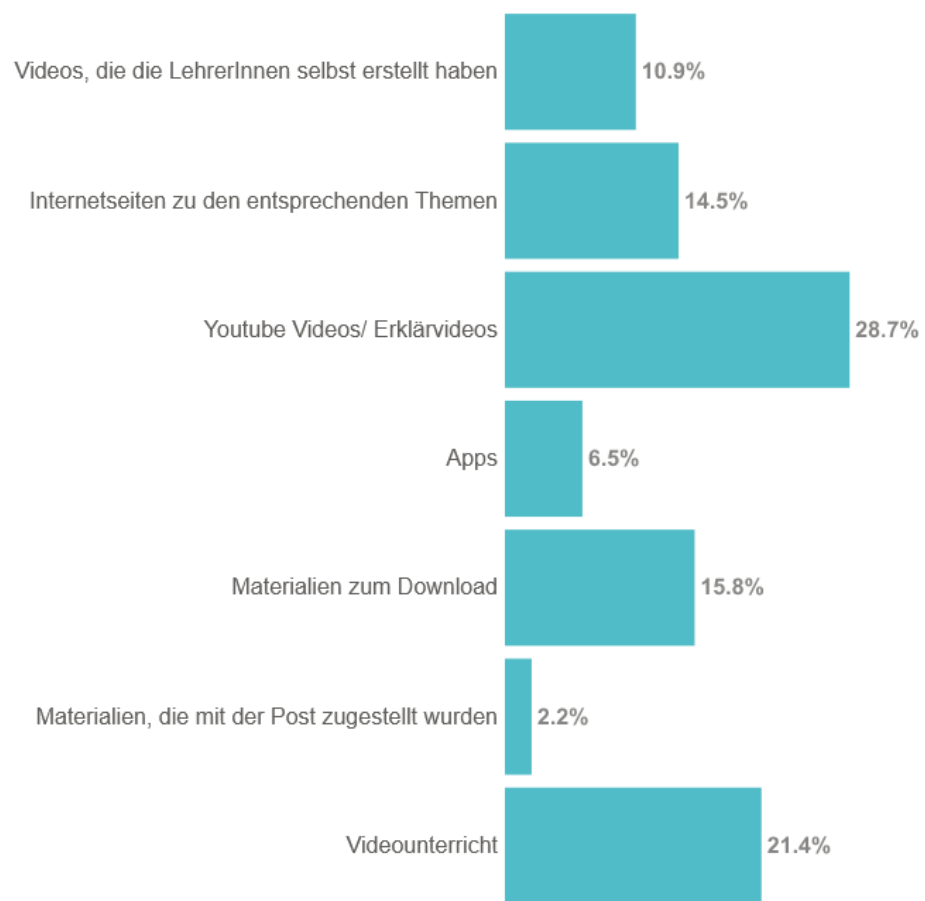
Mouseover zeigt Anzahl

[Balkendiagramm](#) [Kreisdiagramm](#)





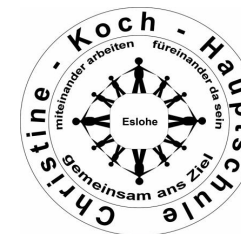
Die folgenden digitalen Möglichkeiten habe ich als lernförderlich empfunden: (Mehrfachnennungen möglich)



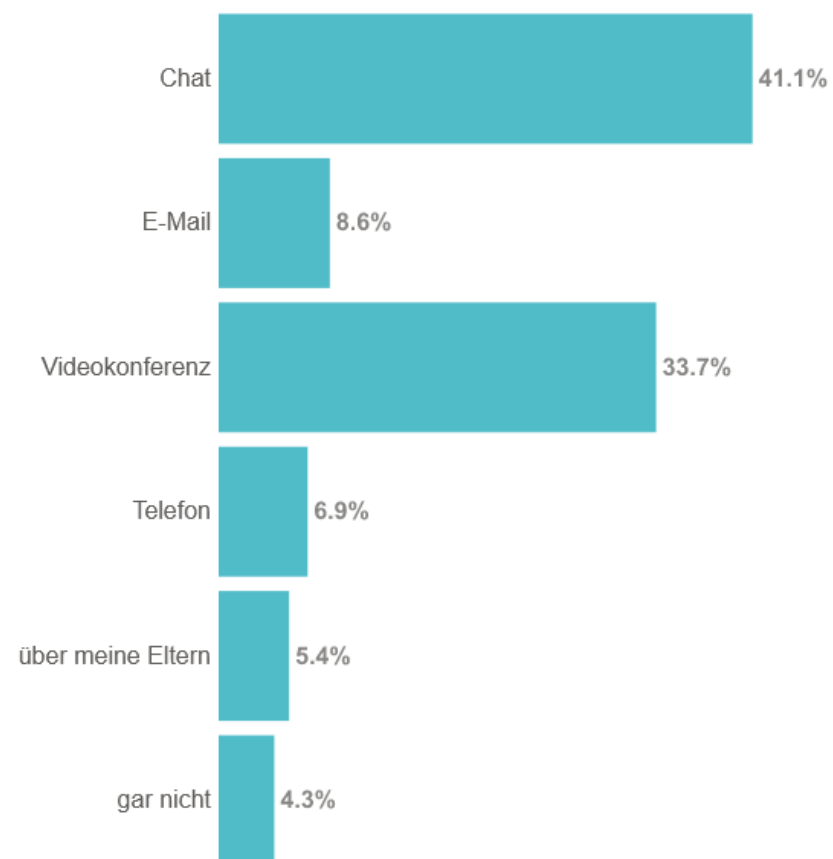
Antworten: 449 (N=197, Missing=7)

Prozent der Antworten

Mouseover zeigt Anzahl



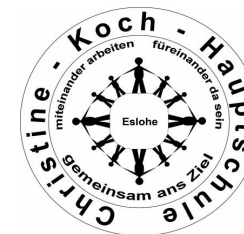
Mit meinen LehrerInnen habe ich so kommuniziert: (Mehrfachnennung möglich)



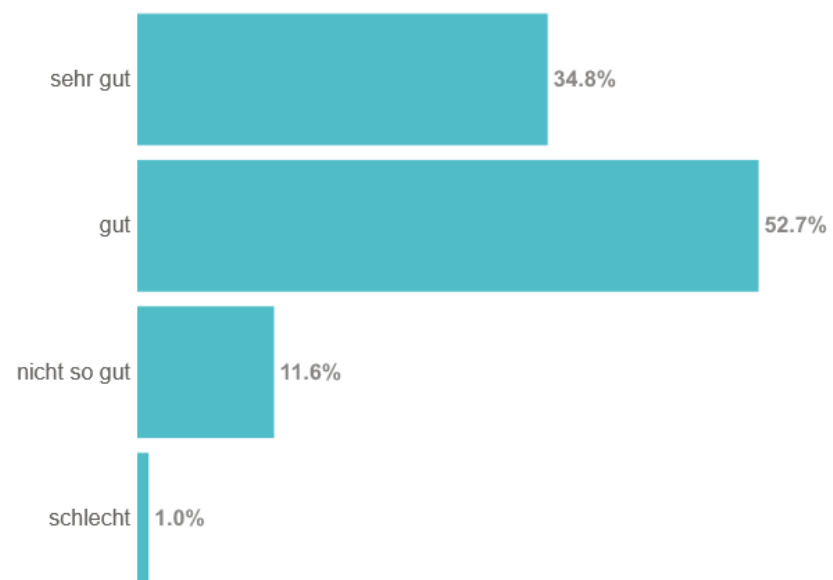
Antworten: 350 (N=197, Missing=3)

Prozent der Antworten

Mouseover zeigt Anzahl



Der Umgang mit Logineo LMS war

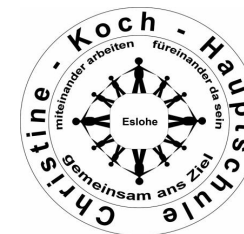


Antworten: 207 (N=197, Missing=3)

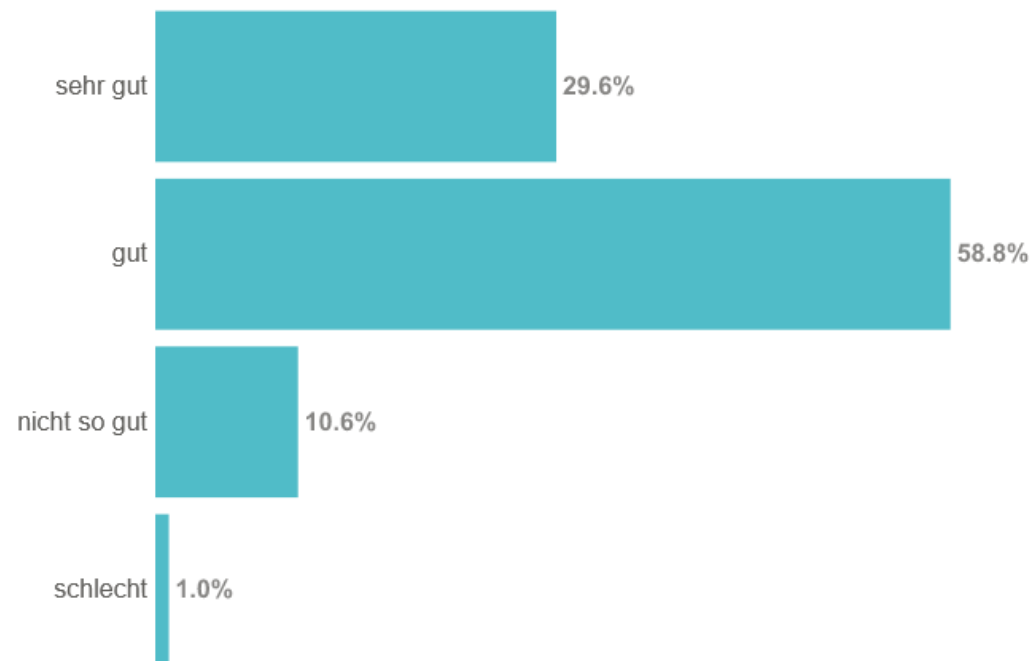
Prozent der Antworten

Mouseover zeigt Anzahl

[Balkendiagramm](#) [Kreisdiagramm](#)



Die Unterstützung durch die Lehrkräfte fand ich



Antworten: 199 (N=197, Missing=3)

Prozent der Antworten

Mouseover zeigt Anzahl

[Balkendiagramm](#) [Kreisdiagramm](#)